

2008

BẢN TIN THỊ TRƯỜNG CHỨNG KHOÁN NGÀY 23/06/2008

DIỄN BIẾN GIAO DỊCH TRONG NGÀY	Trang 2
TIN TỨC - SỰ KIỆN – BÌNH LUẬN	Trang 6
TÂM ĐIỂM THỊ TRƯỜNG TRONG NGÀY	Trang 9
DỰ ĐOÁN PHIÊN GIAO DỊCH KẾ TIẾP	Trang 9
KHUYẾN NGHỊ	Trang 10
GÓC TRAO ĐỔI	Trang 10
PHỤ LỤC	Trang 11

CTCPCK Eurocapital (ECC)

Tầng 2, toà nhà Thành Công

25 Láng Hạ, Hà Nội

Tel: (84 -4) 514 4444

Email: contact@eurocapital.vn

Website: www.eurocapital.vn

Chịu trách nhiệm thực hiện:

Phạm Ngọc Mai

Lê Khắc Chính

Ngô Quốc Hưng

Phạm Bá Viên

Nguyễn Phồn Hậu

Trần Hoàng Sơn

Đỗ Bảo Ngọc

Nguyễn Lan Hương

Lưu Thị Cẩm Thúy

Phan Diễm Hằng

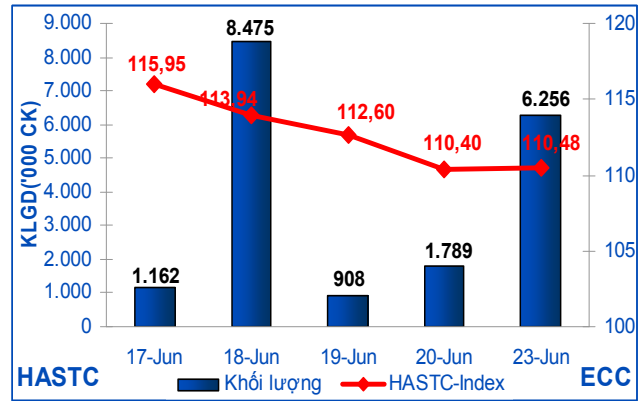
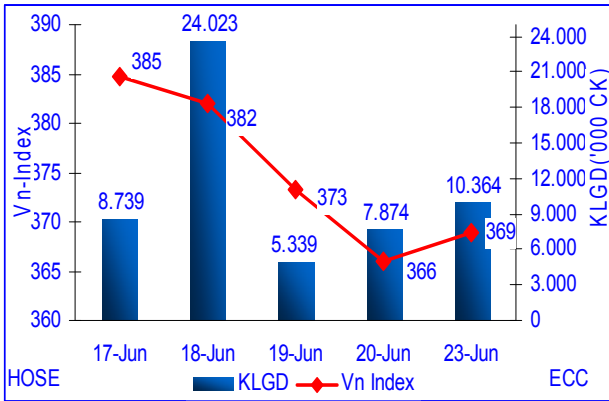
contact@eurocapital.vn

CÔNG TY CỔ PHẦN CHỨNG KHOÁN EUROCAPITAL

23/06/2008



DIỄN BIẾN GIAO DỊCH TRONG NGÀY



Cổ phiếu và CCQ

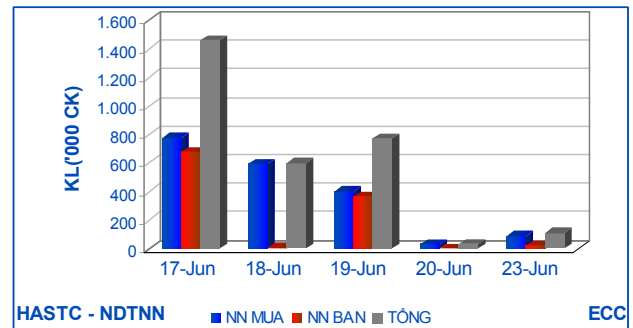
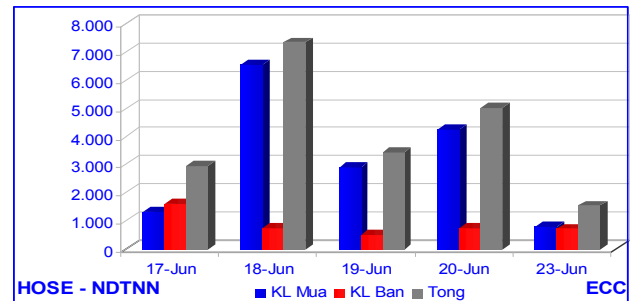
VN-Index: VN-Index phiên hôm nay đã tăng **2,93** điểm (+0,79%) đóng cửa ở mức **368,95** điểm. KLGD toàn thị trường đạt **10,36** triệu đơn vị CP&CCQ và tổng GTGD đạt **252,98** tỷ đồng. KLGD khớp lệnh đạt **9,84** triệu đơn vị CP&CCQ, tăng **2,84** triệu đơn vị (+40,58%). GTGD khớp lệnh đạt **237,25** tỉ VNĐ, tăng **7,74** tỉ VNĐ (+3,38%). KLGD thỏa thuận đạt **518,75** ngàn đơn vị CP&CCQ, giảm **351,60** ngàn đơn vị (-40,40%), GTGD thỏa thuận đạt **15,73** tỉ VNĐ, giảm **26,45** tỉ VNĐ (-62,71%) so với phiên giao dịch ngày 20/06.

HASTC-Index: HASTC-Index tăng thêm **0,08** điểm (+0,7%) đóng cửa ở mức **110,48** điểm. KLGD báo giá đạt **6,25** triệu đơn vị, tăng **4,46** triệu đơn vị (+249,51%) với GTGD tương ứng là **132,20** tỷ VNĐ, tăng **98,00** tỷ VNĐ (+286,58%). Tổng KLGD đạt **7,16** triệu đơn vị, tăng **5,36** triệu đơn vị (+297,16%). Tổng GTGD tương ứng đạt **160,06** tỉ VNĐ, tăng **125,13** tỉ VNĐ, (+358,26%) so với phiên giao dịch cuối tuần trước.

Cung-cầu chứng khoán trong ngày

Tổng số lệnh đặt mua phiên này là **8.375** lệnh với tổng khối lượng đặt mua **16.881.130** chứng khoán, so với ngày giao dịch trước tăng **112,15%**. Tổng số lệnh đặt bán phiên này là **8.703** lệnh với tổng khối lượng đặt bán **20.257.630** đơn vị, so với phiên trước giảm **33,11%**. Chênh lệch khối lượng (mua - bán) **-3.376.500** chứng khoán, hiệu số mua - bán của phiên giao dịch trước là **-22.328.910** chứng khoán.

Giao dịch nhà đầu tư nước ngoài



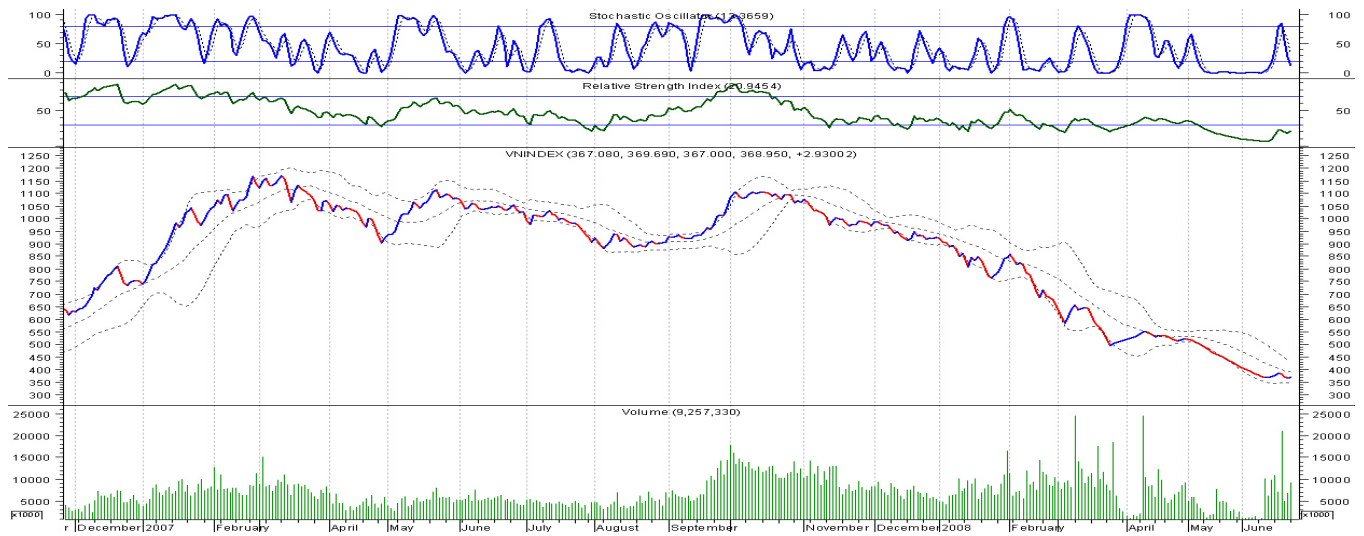
Giao dịch của NĐTNN phiên này đã giảm mạnh, lượng mua ròng ở mức **80,14** ngàn đơn vị và giá trị mua ròng là **7,90** tỉ VNĐ. Họ mua vào **0,81** triệu đơn vị CP&CCQ, giảm **3,44** triệu đơn vị (-80,93%). Giá trị mua tương ứng là **31,13** tỉ VNĐ, giảm **117,06** tỉ VNĐ (-78,99%). Họ bán ra **0,73** triệu đơn vị CP&CCQ, với giá trị **23,23** tỉ VNĐ, giảm **11,08** tỉ VNĐ (-32,31%) so với phiên giao dịch ngày 20/06.

Trái phiếu

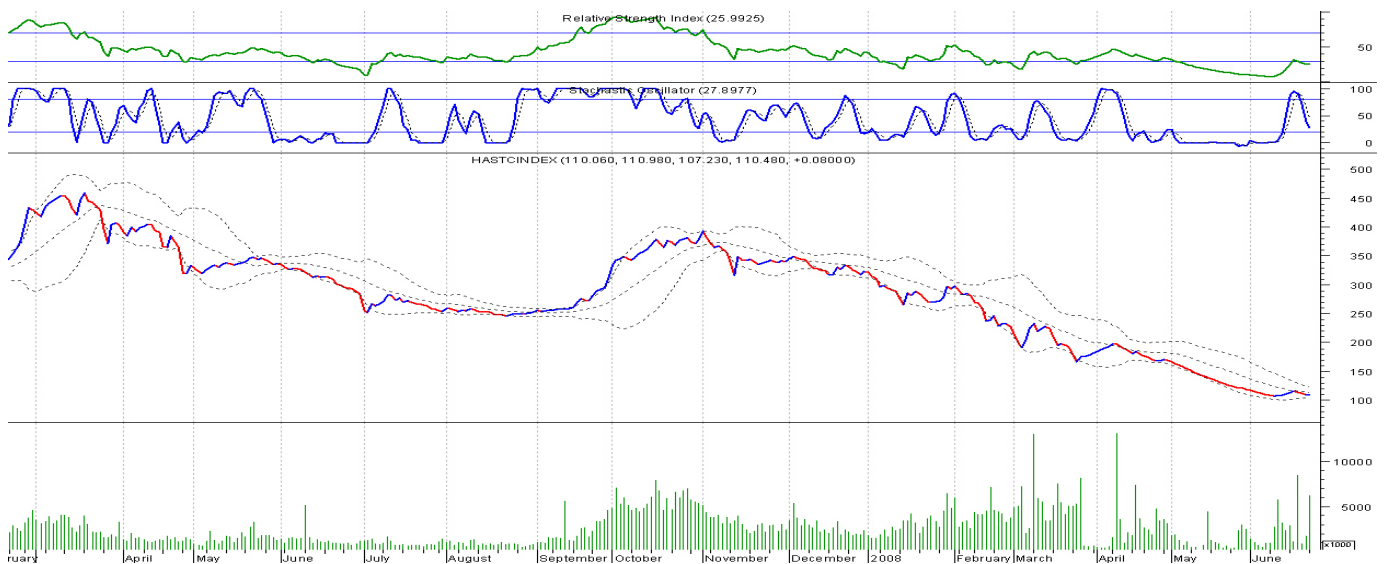
GD trái phiếu thỏa thuận hôm nay chỉ diễn ra trên sàn Hà Nội với lượng giao dịch đạt **8,78** triệu đơn vị và giá trị giao dịch **744,92** tỉ VNĐ, tăng mạnh so với phiên cuối tuần trước.

Phân tích kỹ thuật

VN-Index



HASTC-Index



VN-Index hôm nay đã tăng 2,93 điểm, khối lượng giao dịch tiếp tục được cải thiện với hơn 10 triệu đơn vị được giao dịch. Những mã có ảnh hưởng lớn đến VNI đã tăng trần và hầu như không còn dư bán. Những thông tin về tình hình kinh tế vĩ mô trong những ngày vừa qua đã có tác động tốt tới tâm lý của nhà đầu tư. Trên đồ thị, chỉ báo RSI đi lên và rất gần với ngưỡng 0. Chỉ báo SO vẫn đi xuống

và ở dưới đường tín hiệu của nó, cho thấy việc tăng điểm hôm nay của VNI là chưa thật sự rõ ràng để bắt đầu cho 1 xu thế tăng giá. Dải Bollinger Bands tiếp tục thu hẹp lại, biến động VNI những phiên tới sẽ không quá mạnh đồng thời báo hiệu cho 1 xu thế mới của VNI.

Trong phiên tới, nhiều khả năng VNI và HASTC-Index sẽ tiếp tục tăng.

MACD-Phân kì và hội tụ của đường trung bình di động

Nội dung:

- Bao gồm đường di động nhanh (MACD) là sự chênh lệch giữa 2 đường trung bình di động san bằng hàm mũ của các mức giá đóng cửa (12 và 26 ngày) .
- Đường di động chậm hơn (đường tín hiệu) thường sử dụng trung bình di động san bằng hàm mũ 9 kỳ của đường MACD.

Sử dụng:

- Các tín hiệu mua và bán được đưa ra khi 2 đường này cắt nhau. Khi MACD cắt hướng lên đường tín hiệu chậm hơn thì đó là tín hiệu mua, ngược lại là tín hiệu bán.
- Tình trạng mua – bán quá mức được thể hiện khi 2 đường này nằm quá cao (quá thấp) so với đường Zero.



Thị trường OTC

Nhận xét chung

* Thị trường OTC ngày hôm nay có phiên tăng giá khá mạnh ở hầu hết các mã cổ phiếu ngân hàng, khối lượng giao dịch đã tăng lên nhiều, lượng cầu đã khá lớn

- Cổ phiếu Ngân hàng Quân Đội (MB) vẫn là cổ phiếu có tính thanh khoản cao nhất trên thị trường OTC, giá giao dịch đã tăng lên 14.500/CP vào cuối ngày, khối lượng giao dịch khá lớn.

- Cổ phiếu Ngân hàng Ngoại Quốc Doanh (VPB) giá 12.000/CP, khối lượng giao dịch cũng tương đối nhiều.

- Cổ phiếu Ngân hàng An Bình (ABB) giá khớp lệnh là 8.600/CP, có rất ít lệnh bán và lệnh mua.

- Cổ phiếu Ngân hàng Ngoại Thương Việt Nam (VCB) tăng rất nhanh, khối lượng giao dịch cũng rất lớn, giá khớp lệnh đã tăng đến 32.800/CP.

- Cổ phiếu Ngân Hàng Nhà Hà Nội (HBB) giá giao dịch cũng tăng nhẹ lên 12.300/CP, khối lượng giao dịch không nhiều.

- Ngân hàng Xuất Nhập Khẩu (EIB) giá đã tăng lên đến 24.000/CP, khối lượng giao dịch khá lớn.

- Ngân Hàng TMCP Kỹ Thương (TCB) không có nhiều giao dịch tuy nhiên giá tăng nhẹ 24.000/CP.

- Ngân hàng Quốc Tế (VIB) giá giao dịch vẫn là 13.300/CP. Khối lượng giao dịch cũng không nhiều.

- Cổ phiếu Vận Tải Biển Việt Nam (Vosco) dư mua lên tới 15.500/CP; Nosco có dư bán mức giá 17.000/CP và chưa có nhiều dư mua.

- Cổ Phiếu Tài Chính Dầu Khí (PVFC) giá không có nhiều chuyển biến 13.100/CP

- Cổ phiếu Vinaconex giá tăng nhẹ lên 15.800/CP, dư mua cũng khá lớn.

- Cổ phiếu Công ty Cổ Phần Bảo Việt giá vẫn ở mức 16.800/CP, khối lượng giao dịch cũng không nhiều.

* Các cổ phiếu còn lại không có nhiều giao dịch.

Định hướng

Thị trường OTC theo nhận định của nhiều chuyên gia thì ngày mai sẽ tăng nhẹ theo niềm yếm, các nhà đầu tư lại có niềm tin vào thị trường chứng khoán và họ lại tiếp tục vào đợt lướt sóng mới với các mã cổ phiếu có tính thanh khoản nhanh như khối ngân hàng.

(Nguồn : ECC)

SỰ KIỆN - BÌNH LUẬN

Nhóm thông tin	Tin tức – Sự kiện	Bình luận
HOSE	SSI: Kết quả giao dịch cổ phiếu của cổ đông nội bộ Ông Đặng Phong Lưu, thành viên BKS nắm giữ 176.820 CP (chiếm 0,13% VDL), đã bán 100.000 CP. Thời gian kết thúc giao dịch: 20/06/2008	
	L10: Kết quả mua cổ phiếu quỹ Công ty đăng ký mua lại 100.000 CP để làm CP quỹ. Thời gian thực hiện giao dịch: từ 20/03/2008 đến 19/06/2008	
	VIS: Giao dịch cổ phiếu của tổ chức có liên quan đến cổ đông nội bộ Công ty CP Sông Đà 12 nắm giữ 442.210 CP (chiếm 2,95% vốn CP), đăng ký bán 88.900 CP. Thời gian thực hiện giao dịch: từ 25/06/2008 đến 23/08/2008	
	TCM: Thay đổi Trưởng Ban kiểm soát Ông Nguyễn Tự Lực đảm nhiệm chức vụ Trưởng Ban Kiểm soát thay bà Đinh Thị Thu Hằng	
	MIRAE: Chấp thuận niêm yết SGDCK TP.HCM có công văn số 1276/SGDHCM-NY chấp thuận nguyên tắc cho CTCP MIRAE được niêm yết 7.236.850 CP.	
	VIS: Kết quả giao dịch cổ phiếu của tổ chức có liên quan đến cổ đông nội bộ Công ty CP Sông Đà 12 nắm giữ 518.300 CP (chiếm 3,46% vốn CP), đăng ký bán 164.990 CP và đã bán được 76.090 CP. Thời gian thực hiện giao dịch: từ 17/03/2008 đến 17/06/2008	
	VPL: Nghị quyết Đại hội cổ đông Ông Đặng Thanh Thủy được bổ nhiệm làm thành viên HĐQT và Ông Nguyễn Trọng Hiền được bổ nhiệm làm Chủ tịch HĐQT kiêm TGD	
	DIC: Giao dịch quyền mua cổ phiếu Ông Phạm Hồng Minh, thành viên HĐQT nắm giữ 78.475 CP. Số lượng quyền mua được phân bổ và bán là 52.316 quyền mua. Bà Lê Thị Thúy Nga, Trưởng BKS nắm giữ 15.750 CP. Số lượng quyền mua được phân bổ và bán là 10.500 quyền mua. Bà Lê Thị Thanh Hương, thành viên BKS nắm giữ 11.550 CP. Số lượng quyền mua được phân bổ là 7.700 và bán là 3.500 quyền mua. Thời gian thực hiện giao dịch: 24/06/2008	
	MCV: Niêm yết và giao dịch cổ phiếu phát hành thêm Theo đó, 2.289.749 CP được phát hành thêm (trong đó bán cho cổ đông hiện hữu là 773.149 CP, bán cho CBCNV là 16.600 CP, bán cho cổ đông chiến lược là 1.500.000 CP) với tổng giá trị là 22.897.490.000 đồng. Ngày niêm yết có hiệu lực: 18/06/2008. Ngày chính thức giao dịch: 26/06/2008	
	SSC: Ngày chốt danh sách cổ đông Theo đó, ngày giao dịch không hưởng quyền: 02/07/2008; Ngày đăng ký cuối cùng: 04/07/2008; Ngày thanh toán cổ tức: 24/07/2008	
AGF: Thành viên Ban Kiểm soát từ nhiệm Ông Lê Minh Mẫn gửi thông báo từ nhiệm chức vụ thành viên BKS		

HASTC	GHA: Thay đổi Giấy chứng nhận đăng ký kinh doanh Công ty có tên mới là Công ty Cổ phần HAPACO HẢI ÂU với VDL mới là 32.894.800.000 đồng.	
	PVS: Thay đổi chủ tịch HĐQT Ông Thái Quốc Hiệp được bổ nhiệm chức vụ Chủ tịch HĐQT kiêm TGD của Tổng CTCP Dịch vụ Kỹ thuật Dầu khí.	
CƠ QUAN KHÁC	GDP 6 tháng đầu năm 2008 tăng 6,6% Sáng 21/6, Thứ trưởng Bộ kế hoạch và đầu tư Cao Viết Sinh cho biết mức tăng trưởng GDP sáu tháng đầu năm đạt khoảng 6,6% - 6,7%; bảo đảm GDP năm nay sẽ tăng từ 7% - mức chỉ tiêu Quốc hội đã điều chỉnh. Theo thống kê sơ bộ, sáu tháng đầu năm đã có 31,6 tỷ USD từ nước ngoài đăng ký đầu tư tại Việt Nam, vượt xa con số 21,3 tỷ USD đầu tư nước ngoài vào Việt Nam cả năm 2007. Thứ trưởng khẳng định điều đó chứng tỏ các nhà đầu tư nước ngoài rất tin tưởng vào môi trường chính trị - xã hội ổn định của Việt Nam cùng với nguồn nhân lực có chất lượng tốt, bảo đảm hiệu quả đầu tư bền vững. <i>(Nguồn: dantri)</i>	
	Thuế thu nhập doanh nghiệp chốt ở 25% Sáng nay (23/6), Văn phòng Chủ tịch nước họp báo, công bố 4 Luật được Quốc hội thông qua gồm Luật Thuế thu nhập doanh nghiệp, Thuế Giá trị gia tăng (VAT), Luật Quản lý, sử dụng tài sản Nhà nước và Luật Trưng mua, trưng dụng tài sản. Cả 4 luật này đều có hiệu lực thi hành từ 1/1/2009. Theo Luật Thuế thu nhập doanh nghiệp mới, các khoản thu nhập chịu thuế gồm thu nhập từ hoạt động sản xuất, kinh doanh, hàng hoá dịch vụ, chuyển nhượng vốn, bất động sản, cho thuê tài sản... Riêng các khoản thu nhập từ chăn nuôi, nuôi trồng thủy sản, nghiên cứu khoa học, thu nhập từ hoạt động sản xuất kinh doanh, hàng hoá dịch vụ của doanh nghiệp dành cho những người tàn tật... sẽ được miễn thuế thu nhập. Thuế suất chung áp dụng cho các doanh nghiệp là 25% thay cho mức cũ 28%. Các hoạt động tìm kiếm, thăm dò, khai thác dầu khí có thuế suất từ 32% đến 50%, tùy vào từng dự án. <i>(Nguồn: dantri)</i>	
THÔNG TIN KINH TẾ THẾ GIỚI	Giá dầu Chốt phiên giao dịch cuối tuần tại Sở giao dịch hàng hóa New York (NYMEX), giá dầu thô ngọt nhẹ giao tháng 7 đạt mức 137,62 USD/thùng, tăng 2,69 USD/thùng (2%). Như vậy tính chung cả tuần, giá dầu tại New York chỉ giảm có 0,24 USD/thùng.	<i>Ngoài sự trượt giá của USD, phiên phục hồi cuối tuần qua của giá dầu còn bắt nguồn từ tình hình căng thẳng leo thang ở Trung Đông. Tờ New York Times của Mỹ đưa tin, Israel đã tổ chức diễn tập một cuộc tấn công bằng bom nhằm vào các mục tiêu hạt nhân ở Iran.</i>
	Giá vàng Kết thúc phiên giao dịch tuần trước tại thị trường New York, giá vàng giao ngay tăng 3,3 USD/oz (0,37%) lên mức 902,1 USD/oz. Trong phiên, có lúc giá vàng giao ngay đã vượt mức 908 USD/oz. Giá vàng giao kỳ hạn tháng 8 tại NYMEX giảm 0,5 USD/oz còn 903,7 USD/oz, mặc dù trong phiên đã có lúc lên tới 910 USD/oz.	<i>Sau khi tăng khá mạnh ở thời điểm giữa phiên, giá vàng thế giới bắt đầu hạ xuống khi giới đầu tư đẩy mạnh bán ra để chốt lãi. Mặc dù vậy, tuần này vẫn là tuần mà giá vàng giao ngay thế giới không một phiên nào đi xuống, và giá vàng kỳ hạn chỉ giảm nhẹ ở phiên cuối tuần. Trong tuần, giá vàng thế giới đã tăng khoảng 3,5%, trong khi giá vàng trong nước tăng khoảng 2,2%.</i>
	Thị trường chứng khoán Mỹ Thị trường chứng khoán Mỹ ngày cuối tuần trước đã sụt giảm mạnh, các chỉ số chứng khoán sụt giảm gần 2% của phiên và	<i>Chứng khoán Mỹ giảm điểm do sự mất điểm tới hơn 2% của khối ngân hàng khi Merrill Lynch đưa ra nhận định cắt giảm</i>

THỊ TRƯỜNG CHỨNG KHOÁN

gần 4% trong tuần, đánh dấu một tuần tồi tệ và đáng thất vọng nhất trong năm nay. Cụ thể, chỉ số công nghiệp Dow Jones giảm 220,40 điểm (1,83%) đóng cửa ở mức 11.842,69, giảm 3,78 so với tuần trước và thấp hơn 10,7% so với cùng kỳ năm ngoái. Chỉ số Nasdaq phiên này giảm 55,97 điểm, tương ứng -2,27%, kết thúc ngày giao dịch ở mức 2.406,09, giảm 1,97% so với tuần trước và thấp hơn 9,28% so với cùng kỳ năm ngoái. Cuối cùng, chỉ số S&P 500 giảm 24,96 điểm, tương đương -1,86%, đóng cửa ở mức 1.317,87, mất 3,10% giá trị so với tuần trước và giảm 10,25% so với cùng kỳ năm ngoái.

viễn cảnh lợi nhuận và sự cần thiết phải tăng thêm vốn ở các ngân hàng Bank of America, Regions Financial, SunTrust Banks và Wachovia Corp.. Tiếp đó là đợt bán tháo cổ phiếu của GM và Jord sau khi Standard & Poor cắt giảm hạng tín nhiệm của 2 hãng này.

Thị trường chứng khoán Châu Âu

Tính đến thời điểm 17h ngày 23/6/2008 tính theo giờ Việt Nam, ba chỉ số chính của châu Âu là CAC của Pháp, DAX của Đức và FTSE của Anh đều tăng điểm. Cụ thể, CAC tăng 1,75 điểm (0,04%); DAX tăng 11,01 điểm (0,16%); FTSE tăng 4,3 điểm (0,08%)

Chứng khoán châu Âu tăng điểm do sự tăng điểm của cổ phiếu ngành năng lượng trước sự phục hồi của giá dầu.

Thị trường chứng khoán Châu Á

Tính đến thời điểm 17h ngày 23/6/2008 tính theo giờ Việt Nam, hầu hết các chỉ số chính của châu Á đều giảm điểm. Cụ thể, Shanghai 71,31 điểm (2,52%), Hang Seng giảm 30,64 điểm (0,13%), Nikkei 225 của Nhật giảm 84,61 điểm (0,61%); KOSPI giảm 15,41 điểm (0,89%).

Các chỉ số châu Á giảm điểm sau khi giá dầu hồi phục và đẩy lên mối lo lắng về về tốc độ tăng trưởng chậm lại của nền kinh tế thế giới.

TÂM ĐIỂM

MÀU XANH ĐÃ TRỞ LẠI

Hôm nay, phiên giao dịch đầu tuần màu xanh đã trở lại với các chỉ số chứng khoán Việt Nam. Những phiên giao dịch cuối tuần trước mặc dù thị trường vẫn giảm nhưng đã có những dấu hiệu cho thấy thị trường có thể tăng trở lại trong ngắn hạn (sức cầu vẫn có và lượng cung ngày càng giảm dần, có hiện tượng tăng mua trở lại của các nhà đầu tư nước ngoài, nhiều CP lớn có lượng giao dịch tăng mạnh, thông tin lạc quan về tình hình kinh tế vĩ mô trong tháng 6...), và nhiều chuyên gia cho rằng tuần này rất có thể sẽ có phiên đảo chiều vào giữa tuần.

Và việc thị trường quay đầu tăng điểm ngay trong ngày giao dịch đầu tuần này được xem như niềm vui đã đến sớm hơn so với dự đoán. Nhìn lại diễn biến giao dịch ngày hôm nay, có một số điểm khác biệt so với những lần tăng điểm

gần đây của các chỉ số. Trong những lần tăng gần đây thông thường chỉ số Hasc – Index đảo chiều tăng trước và Vn – Index sẽ tăng trong phiên tiếp theo (tức là Vn – Index tăng trễ hơn 1 phiên so với Hasc – Index), và hiện tượng tăng ban đầu chỉ diễn ra với các mã chứng khoán nhỏ. Kết cục của các đợt tăng điểm này chỉ là ngắn hạn, không bền.

Còn với diễn biến hôm nay, Vn – Index đã quay đầu tăng điểm trước so với Hasc – Index, và giữa 2 chỉ số này đã cung tăng vào cuối phiên (không có độ trễ giữa 2 chỉ số). Đồng thời, ngày từ đầu các cổ phiếu bluechip đã tăng mạnh là nguyên nhân chủ yếu kéo thị trường đi lên. Như vậy, về hiện tượng có thể thấy lần này diễn biến tăng đã có sự trái ngược so với những lần tăng ngắn hạn gần đây, vậy liệu lần tăng điểm này có kéo dài và bền vững hơn?

DỰ ĐOÁN PHIÊN GIAO DỊCH KẾ TIẾP

Phiên giao dịch đầu tuần mới bắt đầu khá hứng khởi và khác hẳn không khí phiên giao dịch trước đó khi lệnh mua liên tục được đẩy vào sàn từ cuối đợt giao dịch khớp lệnh mở cửa. Có thể nói, những phản ứng tâm lý của NĐT trước quyết định mở biên độ đã kết thúc khi lệnh mua bán đã tăng trở lại. Những mã cổ phiếu lớn có sức ảnh hưởng tới thị trường như SSI, STB, DPM, ITA, VNM... là những mã CP được mua rất nhiều trong thời gian qua. Đặc biệt trong phiên giao dịch ngày hôm nay, sự bật dậy của những mã cổ phiếu này khiến Vn-Index đảo chiều tăng trở lại và cuối phiên hầu hết các mã Blue-chips trên đều tăng kịch trần với lượng dư bán trống trơn. Kết thúc phiên giao dịch, dịch Vn-Index tăng 2,93 điểm (tương ứng 0,80%) về mức 368,95 điểm với giá trị giao dịch CP&CCQ chỉ đạt khoảng

252.98 tỷ đồng giảm khoảng 7% so với phiên trước đó. Những diễn biến tích cực trong phiên giao dịch ngày hôm nay dường như bắt nguồn từ những thông tin khả quan của nền kinh tế. Theo đó, Việt nam vẫn tiếp tục thu hút được 31,6 tỷ USD vốn đầu tư nước ngoài(FDI), lạm phát đang có chiều hướng giảm tốc khi con số dự kiến tăng chỉ vào khoảng 2,2%, xuất khẩu tiếp tục đạt 6,6 tỷ USD trong 6 tháng đầu năm...là những con số chứng minh những biện pháp điều hành kinh tế vĩ mô của chính phủ đã dần phát huy hiệu quả. Bởi vậy, những thông tin tích cực trên đã phần nào tạo niềm tin cho NĐT tiếp tục đưa vốn trở lại thị trường. Theo nhận định của chúng tôi, phiên giao dịch tiếp theo Vn-Index vẫn có thể tăng nhẹ với khối lượng giao dịch tiếp tục được cải thiện.

KHUYẾN NGHỊ

Những thông tin vĩ mô tích cực trong thời gian gần đây cũng đã phần nào tiếp thêm hy vọng cho nhiều NĐT về sự phát triển của TTCK. Những nỗ lực quản lý dòng vốn ngoại tệ cùng những biện pháp kiềm chế lạm phát khiến chỉ số giá tiêu dùng tháng 6 có xu hướng hạ nhiệt(2,2%). Nhập siêu đã có dấu hiệu giảm cùng những thông tin tích cực từ xuất khẩu tăng trong 6 tháng đầu năm và khả thu hút vốn đầu tư nước ngoài FDI sẽ phần nào hứa hẹn khả

năng phục hồi của nền kinh tế trong thời gian tới. Theo khuyến nghị của chúng tôi, NĐT cá nhân nên chờ những tín hiệu khả quan hơn từ thị trường trong một vài phiên tới. Việc mua vào trong thời điểm này là tương đối mạo hiểm tuy nhiên, theo dõi những mã chứng khoán triển vọng và lựa chọn thời điểm mua vào cho dài hạn cũng là 1 phương án cần lưu ý.

GÓC TRAO ĐỔI**23 THÓI QUEN CỦA NHÀ ĐẦU TƯ BẠC THẦY
Warren Buffet và George Soros! (tiếp theo)**

Warren Buffet và George Soros đều khởi nghiệp từ hai bàn tay trắng, và họ cũng làm nên giá trị hàng chục tỷ đô-la chỉ bằng hoạt động đầu tư. Cả hai nhà đầu tư đại tài đều có những thói quen tinh thần và chiến lược đầu tư giống hệt nhau và bạn đều có thể học hỏi và rèn luyện từ những thói quen này.

16. Càng tích lũy được nhiều kinh nghiệm, họ càng thu được nhiều lợi nhuận. Và giờ đây, họ có thể dành ít thời gian hơn cho công việc mà vẫn kiếm được nhiều tiền hơn những ngày mới khởi nghiệp. Có thể nói họ đã “trả học phí” để có kết quả như hiện nay. (Pay Your Dues)

17. Hầu như họ không bao giờ nói với bất kỳ ai về những việc họ đang làm. Không hứng thú hay không quan tâm đến những gì người khác nghĩ về các quyết định đầu tư của họ. (Never Talk About What You're Doing)

18. Thành công trong việc giao phó hầu hết, nếu không nói là tất cả, trách nhiệm của mình cho những người khác. (Know How to Delegate)

19. Chi tiêu ít hơn số tiền kiếm được. (Live Far Below Your Means)
(Lược dịch từ www.bigfatpurse.com)

PHỤ LỤC
THỐNG KÊ GIAO DỊCH TP. HCM

	23/06/08	so với 20/06/08		so với TB 5 phiên trước	
		Giá trị	% +/-	Giá trị	% +/-
KLGD('000CK)	10.364	7.874	32%	12.664	-18%
GTGD(Ti VNĐ)	253	272	-7%	387	-35%
NN Mua('000CK)	811	4.254	-81%	3.372	-76%
NN Bán('000CK)	731	756	-3%	1.177	-38%
GT NN Mua(Ti VNĐ)	31	148	-79%	131	-76%
GT NN Bán(Ti VNĐ)	23	34	-32%	46	-49%
KL Đặt Mua('000CK)	16.881	7.957	112%	20.681	-18%
KL Chào Bán('000CK)	20.258	30.286	-33%	25.262	-20%
Dư Mua('000CK)	1.099	472	133%	2.846	-61%
Dư Bán('000CK)	2.367	6.271	-62%	3.947	-40%

TOP TĂNG

MCK	Giá	+/-	% +/-
RHC	20,6	0,6	3,0
HPG	44,9	1,3	3,0
GIL	17,4	0,5	3,0
SSI	27,8	0,8	3,0
LBM	14,0	0,4	2,9
DPR	45,7	1,3	2,9
NHC	24,6	0,7	2,9
LGC	42,4	1,2	2,9
TSC	42,4	1,2	2,9
ANV	49,9	1,4	2,9

TOP GIẢM

MCK	Giá	+/-	% +/-
TAC	65,0	-2,0	-3,0
HRC	38,9	-1,2	-3,0
VTO	16,3	-0,5	-3,0
BMP	35,9	-1,1	-3,0
ST8	26,2	-0,8	-3,0
KHP	13,1	-0,4	-3,0
SGT	29,8	-0,9	-2,9
FPC	19,9	-0,6	-2,9
TMS	43,2	-1,3	-2,9
NTL	26,6	-0,8	-2,9

TOP KL NN MUA

MCK	% +/-	KLMua	%KLGD
SSI	3,0	192.460	95,4%
FPT	-2,8	84.860	94,9%
PPC	-2,8	82.790	96,5%
HAP	-2,6	66.100	94,2%
PVD	2,3	57.070	99,5%
PRUBF1	2,0	30.900	0,2%
ITA	2,6	28.760	65,7%
VNM	2,8	28.160	91,6%
VIP	2,7	26.550	42,1%
DHG	-1,5	20.260	55,4%

TOP KL NN BÁN

MCK	% +/-	KLBán	%KLGD
PPC	-2,8	167.280	9,0%
VSH	-2,2	62.480	41,8%
FPT	-2,8	53.280	59,6%
VNM	2,8	44.460	29,8%
ALP	-2,3	32.560	0,0%
HAP	-2,6	30.200	0,0%
HBC	-1,9	27.000	0,0%
GMC	0,0	25.610	0,0%
PVD	2,3	25.460	21,6%
PRUBF1	2,0	22.300	0,0%

TOP KLGD NHIỀU NHẤT

MCK	% +/-	KLGD	%KLGD
STB	2,5	2.735.140	26,4%
SSI	3,0	770.320	7,4%
ST8	-3,0	446.440	4,3%
PPC	-2,8	435.550	4,2%
FPT	-2,8	409.550	4,0%
PRUBF1	2,0	325.480	3,1%
VSH	-2,2	243.320	2,3%
HAP	-2,6	240.630	2,3%
VFMVF1	2,2	224.620	2,2%
VTO	-3,0	220.970	2,1%

THỐNG KÊ GIAO DỊCH HÀ NỘI

	23/06/08	So với 20/06/08		So với 5 phiên trước	
		Giá trị	% thay đổi	Giá trị	% thay đổi
KLGD(000CK)	6.256	1.790	250%	3.048	105%
GTGD(Ti VNĐ)	132	34	287%	69	92%
NN Mua(000CK)	92	32	190%	388	-76%
NN Bán(000CK)	22,1	0,4	5425%	226,5	-90%
GT NN Mua(Ti VNĐ)	2,0	0,6	208%	8,8	-78%
GT NN Bán(Ti VNĐ)	0,5	0,0	4426%	5,2	-90%
KL Đặt Mua(000CK)	9.193	2.281	303%	5.960	54%
KL Chào Bán(000CK)	7.915	7.922	0%	7.436	6%
Dư Mua(000CK)	9.568	1.687	467%	25.973	-63%
Dư Bán(000CK)	15.411	60.779	-75%	35.443	-57%

TOP TĂNG

CK	Giá	Thay đổi	% Thay đổi
SJM	10,4	0,4	4,0
BLF	10,4	0,4	4,0
RCL	36,8	1,4	4,0
VSP	39,9	1,5	3,9
PTS	13,8	0,5	3,8

TOP GIẢM

CK	Giá	Thay đổi	% Thay đổi
S96	16,8	0,70	4,00
SNG	31,2	1,30	4,00
KBC	115,4	4,80	3,99
KMF	16,9	0,70	3,98
SGD	14,6	0,60	3,95

TOP KLGD

CK	Giá	% Thay đổi	KL
ACB	42,2	0,2	947.400
KLS	9,6	1,0	556.800
PVS	22,2	2,3	483.000
PVI	20,1	2,0	361.200
NTP	27	2,3	218.100

TOP GD của NĐTNN

MCK	KL Mua	MCK	KL Bán	MCK	Chênh lệch Mua – Bán lớn nhất
PVI	48.600	PVI	6.000	PVI	42.600
SD7	10.000	S96	4.800	SD7	10.000
NTP	8.000	TLC	3.700	NTP	6.700
S64	6.200	BCC	3.000	S64	6.200
BVS	4.200	KBC	1.500	BVS	4.200

BẢNG GIÁ OTC

Ngày	Tên công ty	Mã GD	Giá TC	Thay đổi	Ghi chú
23/06/08	NH Đại Á	DAB	12	0	Khối các Ngân hàng TMCP
23/06/08	NH An Bình	ABB	0.87	0.4	
23/06/08	NH Sài Gòn - HN	SHB	0.78	0.2	
23/06/08	NH Quân Đội	MB	14.6	1.3	
23/06/08	NH Nhà Hà Nội	HBB	12	0.2	
23/06/08	NH Xuất nhập khẩu	EIB	22.5	0	
23/06/08	NH Hàng hải	MSB	11.5	-0.5	
23/06/08	NH Phương Nam	PNB	12	0	
23/06/08	NH Ngoài quốc doanh	VPB	11.8	0.5	
23/06/08	NH Dầu khí toàn cầu	GB	9	0	
23/06/08	NH Ngoại Thương	VCB	29	0.3	
23/06/08	NH Quốc Tế	VIB	11.8	0	
23/06/08	NH Kỹ Thương	TCB	24.7	0	
23/06/08	Tổng công ty Bảo Việt	BAOVIET	16.5	0	Tài chính, Bảo hiểm, Cty chứng khoán
23/06/08	Tập đoàn tài chính DK	PVFC	12.8	-1	
23/06/08	Trái phiếu SSI	TSSI	118	0	
23/06/08	Chứng khoán Việt Nam	VNS	9	0	
23/06/08	Chứng khoán Đại Việt	DVS	7	0	
23/06/08	Tập đoàn Hoàng Anh GL	HAGL	96	0	Ngành xây dựng, Bất động sản
23/06/08	Quốc Cường Gia Lai	QCGL	25	0	
23/06/08	Tổng công ty xây dựng VN	VINACONE	15.6	0.4	
23/06/08	CTCP xi măng hà tiên 2	XMHT2	13	0	
23/06/08	Tổng công ty xây dựng Licogi16	LICOGI16	16	0	
23/06/08	Công ty Địa ốc Sài Gòn	SACOMRE	16	0	
23/06/08	Công ty xây dựng Sao Mai AG	SMCC	31	0	
23/06/08	Công ty Vận tải Biển 3	VINASHIP	48	0	Ngành vận tải biển
23/06/08	Vận tải biển Bắc	NOSCO	17.5	0	
23/06/08	Công ty Container Sài Gòn	VICONSHI	20	0	
23/06/08	Công ty Vận tải biển VN	VOSCO	15.7	-0.3	
23/06/08	Công ty viễn thông tin học bưu điện	CTIN	105	0	Các ngành khác
23/06/08	Công ty CP XNK Hà Anh	HAC	21.2	0	

KHUYẾN CÁO

Bản báo cáo này được thực hiện độc lập, khách quan bởi Công ty Cổ phần Chứng khoán Eurocapital dựa trên những nguồn thông tin tin cậy. Tuy nhiên, chúng tôi không đảm bảo rằng mọi thông tin và dữ liệu được sử dụng trong báo cáo này đã hoàn toàn đầy đủ và chính xác. Những ý kiến trong bản báo cáo nào chỉ mang tính tham khảo, chúng tôi không chịu bất kỳ một trách nhiệm nào đối với những kết quả từ việc sử dụng toàn bộ hoặc một phần nội dung của bản báo cáo để kinh doanh.

Bản báo cáo này được giữ bản quyền và là tài sản của Công ty Cổ phần Chứng khoán Eurocapital, không được dùng để bán. Xin vui lòng ghi rõ nguồn khi trích dẫn các thông tin trong bản báo cáo này.

Mọi thắc mắc và ý kiến đóng góp xin liên hệ:

Công ty Cổ phần Chứng khoán Eurocapital

Địa chỉ: Tầng 2, tòa nhà Thành Công, 25 Láng Hạ, Hà Nội

Điện thoại: +844.514.4444

Email: contact@eurocapital.vn